



МКДОУ «Детский сад №1 п.Дубна»

Наша дружная семья

Выпуск №2 Ноябрь, 2023



Дубна - 2023



Выпуск №1 Октябрь, 2023

Ежемесячная информационно-познавательная
газета для детей и их родителей

В этом выпуске:

«Наши новости»
стр.3

«Будь здоров»
стр.4

«Специалисты
советуют»
стр.5

«Уроки
безопасности»
стр.6

«Поздравляем»
стр.7

«Интересные факты»
стр.8

«Очумелые ручки»
Стр.9

«Развиваемся,
Играя»
стр.10

Уважаемые родители!

Перед вами второй номер ежемесячной информационно-познавательной газеты нашего детского сада «Наша дружная семья».

Мы приглашаем вас принять участие в издании газеты.

С радостью примем вашу информацию об интересных делах и высказываниях детей, с удовольствием опубликуем стихи, сочинённые вашими детьми, их рисунки.

Каждый номер газеты будет размещен на сайте ДОУ

http://ds1dubna.ucoz.ru/index/gazeta_quot_nasha_druzhnaja_semja_quot/0-256

и в Контакте

http://ds1dubna.ucoz.ru/index/gazeta_quot_nasha_druzhnaja_semja_quot/0-256

и у Вас будет возможность его распечатать, чтобы читать вместе с детьми, делиться информацией с родственниками, коллегами, друзьями.

Надеемся, наша газета станет для Вас любимой газетой Вашей семьи!

С уважением сотрудники МКДОУ «Детский сад

№ 1 п.Дубна».

Ждем Ваших отзывов и предложений.

Наши новости

День отца

16 октября в детском саду прошёл замечательный праздник « Самый лучший папа!», посвящённый Дню Отца.

Для ребенка нет никого ближе родителей. Эти люди сопровождают его по жизни от рождения, учат всему, поддерживают и защищают. Именно поэтому в календаре памятных дат России есть такой праздник как День отца. Отец – это самый дорогой и любимый с детства человек, оказывающий нам не только моральную поддержку, но и являющийся руководящей силой в нашей жизни.

Наш праздник открыли дети, которые прочитали трогательные стихи для пап, чем приятно удивили своих родителей. Папам на празднике не давали скучать, ведь им пришлось пройти испытания. Испытания были необычные, но каждый папа старался проявить себя и выполнить задания, как можно лучше. Участники продемонстрировали свою ловкость в чистке картофеля, прыгали в мешках, одевали своих детей на улицу. Финальным состязанием было отжиманием от пола.

Все папы успешно справились с поставленной задачей, чем очень порадовали своих детей и гостей праздника. Каждый присутствовавший на празднике получил заряд бодрости и массу положительных эмоций.

Все папы были награждены памятными медалями и подарками, сделанными руками детей.



Конкурс чтецов «Золотая осень»

В последние осенние дни в нашем детском саду прошел конкурс чтецов «Золотая осень». Нет ни одного поэта, художника или композитора, который не прославлял бы это замечательное время года.

Первыми в конкурсе приняли участие воспитанники старшей, подготовительной и логопедической группы. Ребята очень ярко проявили свои творческие способности. В перерыве участники посмотрели танец воспитанников подготовительной группы «Листики осенние». В рамках сотрудничества в мероприятии приняли участие воспитанники Дубенской музыкальной школы. Они порадовали детей музыкальными произведениями.

Затем выступили дети средней группы. Они показали свой артистизм и умение выразительно читать стихи.

Дети получили массу удовольствия, ярких впечатлений и хорошего настроения. Победители и участники конкурса чтецов «Золотая осень» были награждены призами.

Мы поздравляем всех участников и ждем на конкурсе чтецов «Зимушка-зима!»



Проект «Живая книга природы»

В последнее время всё чаще загрязняются и становятся безжизненными водоёмы, теряют плодородие почвы, обедняются флора и фауна, выпадают кислотные дожди – все это тревожный сигнал, призывающий разумно относиться к окружающему нас миру.

Начинать работу по формированию экологической культуры следует с дошкольного возраста. Ввести ребёнка в мир природы, научить его понимать её, воспитать бережное отношение к ней – важнейшая задача детского сада и родителей.

Для решения данной задачи в октябре в нашем саду проходил информационно-познавательный проект «Живая книга природы».

В рамках данного проекта во всех возрастных группах прошли беседы, акции, досуги, направленные на воспитание у детей бережного отношения к природе и его обитателям. Руководитель экологического движения «Эколята-молодые помощники природы»

Литвишкова Т.Б. провела с детьми подготовительной группы экологическую викторину «Знатоки природы», музыкальный руководитель Пазушкина Е.В. совместно с воспитателем Калашниковой Н.В. провели логоритмическое занятие «Осеннее путешествие перелетных птиц», воспитатель Гапонова Н.В. раздала буклеты родителям «Берегите природу», воспитатель Ефимова Л.Ю. провела познавательную беседу «Красная книга Тульской области», воспитатель Левкина У.В. провела дидактическую игру «Кто живет в лесу».



Будь здоров

«Забота о здоровье ребенка осенью»

Наступила осень. Холодно и сыро. Самое время задуматься, нам взрослым, как уберечь ребенка от болезней и укрепить иммунитет. В этом вам помогут несколько правил:

Гигиена — залог здоровья. Следите за чистотой рук и ногтей.

Закаливание считают одним из лучших способов сохранить здоровье. Необходимо больше времени проводить на свежем воздухе вне зависимости от погоды и времени года. Также медики советуют промывать нос солевыми растворами в качестве профилактики простудных заболеваний.

Очень важным является **соблюдение** правильного **режима дня**, а именно отдыха и сна.


Регулярная **влажная уборка** и проветривание помещения, увлажнение воздуха позволяет насытить организм кислородом, упростить дыхание, повысить сопротивляемость организма и облегчить течение простудных и вирусных болезней.

Не укутывайте ребенка чрезмерно, он должен быть одет по погоде и не потеть.

Питание ребенка – важный фактор для укрепления иммунитета, особенно осенью, в период урожая овощей и фруктов.

Умственные нагрузки должны сменяться умеренной физической активностью. Утренняя зарядка, уроки физкультуры, игры на улице, спортивные секции, бассейн — все это пойдет только на пользу растущему организму.

Одеваюсь по погоде



Специалисты



советуют

Советы педагога-психолога

«О чём разговаривать с дошкольником»

Чтобы понять, о чём поговорить с ребёнком, нужно сначала научиться с ним общаться. А происходит это только через речевое общение с ребёнком.

Другого пути познания мира у маленького человека нет.

В самом деле, ни один телевизор, ни одна картинка не может показать ребёнку, что такое время, что такое вчера или завтра. А мы постоянно говорим даже самым маленьким детям.

В дошкольном возрасте, начиная примерно с 3-х лет, предметом общения ребенка со взрослым могут стать явления и события, которые нельзя увидеть здесь и сейчас. Например, разговор о дожде, когда светит солнце; о птицах, которые улетели в далёкие страны; об устройстве машины и прочее. Все эти предметы и явления нельзя увидеть глазами и почувствовать руками, однако через общение со взрослыми они становятся вполне реальными и значимыми для ребёнка.

Часто детей в этом возрасте называют «почемучками». Главная задача взрослого в этот период не отшучиваться от вопросов ребенка, быть готовым ответить просто и ясно на самые непредсказуемые вопросы: «Почему рыбы не тонут?», «Почему деревья не ходят?».

Такое общение, содержание которого выходит за пределы воспринимаемой ситуации, называется внеситуативным. Взрослый становится для дошкольника главным источником новых знаний о событиях, предметах и явлениях, происходящих вокруг.



Советы логопеда

В этом выпуске поговорим о Фонематическом слухе и восприятии, поиграем в обучающие игры.

Подробнее с информацией вы можете ознакомиться в группе нашей газеты, перейдя по ссылке : https://vk.com/topic-222921358_49584141 или отсканировав QR-код





Уроки безопасности

«Будьте осторожны на дороге» Уважаемые мамы и папы!

Всегда ли вы подаёте ребёнку пример соблюдения правил безопасного перехода улиц и перекрёстков, посадки в трамвай, автобус, обхода этих транспортных средств на остановках? Каждый родитель должен своевременно обучить детей умению ориентироваться в дорожной ситуации, воспитывать у ребёнка потребность быть на улице дисциплинированным и внимательным, осторожным и осмотрительным! Важно, чтобы родители были примером для детей в соблюдении правил дорожного движения!

Помните! Нарушая правила дорожного движения, вы как бы негласно разрешаете нарушать их своим детям!

Сопровождая ребенка, родители должны соблюдать следующие требования:

- Из дома выходить заблаговременно, чтобы ребенок привыкал идти не спеша.
- Перед переходом проезжей части обязательно остановитесь. Переходите дорогу размеренным шагом.
- Приучайте детей переходить проезжую часть только на пешеходных переходах.
- Никогда не выходите на проезжую часть из-за стоящего транспорта и других предметов, закрывающих обзор.
- Увидев трамвай, троллейбус, автобус, стоящей на противоположной стороне не спешите, не бегите.
- Выходя на проезжую часть, прекращайте посторонние разговоры с ребенком, он должен привыкнуть к необходимости сосредотачивать внимание на дороге.
- Переходите улицу строго под прямым углом.
- Переходите проезжую часть только на зеленый сигнал светофора, предварительно обязательно убедитесь в безопасности перехода.
- При переходе и на остановках общественного транспорта крепко держите ребенка за руку.
- Из транспорта выходите впереди ребенка, чтобы малыш не упал.
- Привлекайте ребенка к участию в наблюдении за обстановкой на дороге.
- Покажите безопасный путь в детский сад, школу, магазин.
- Никогда в присутствии ребенка не нарушайте ПДД.

Ваш ребенок должен знать:

- на дорогу выходить нельзя;
- дорогу можно переходить только со взрослыми, держась за руку взрослого;
- переходить дорогу надо по переходу спокойным шагом;
- пешеходы — это люди, которые идут по улице;
- для того чтобы был порядок на дороге, чтобы не было аварий, чтобы пешеход не попал под машину, надо подчиняться *светофору*:

красный свет — движенья нет,

желтый свет — внимание,

а зеленый говорит:

Проходи путь открыт!



Поздравляем!

Педагога Волкову Кристину Витальевну с рождением маленького человечка, который, безусловно, является большим счастьем в жизни! Мы желаем скорейшего восстановления сил, здоровья мамочке и вашему сокровищу.

Пусть малюточка растет крепеньким и непоседливым ребенком, быстро развивается и радуется вместе с вами новыми открытиями.

Желаем семейного тепла, невероятных впечатлений и ярко-красочной увлекательной жизни!



Интересные факты

«День матери: интересные факты о празднике»

День матери — международный праздник в честь всех матерей. Этот праздник отличается от Международного женского дня тем, что в этот день принято поздравлять только матерей и беременных женщин, а не всех лиц женского пола.

Интересные факты о Дне матери

- Впервые официальный праздник женщины-матери появился в США.
- В большинстве стран мира День матери празднуется во второе воскресенье мая.
- В России праздник официально отмечают с 1998 года и празднуют в последнее воскресенье ноября.
- Только в Соединенных Штатах 122 млн телефонных звонков делаются мамам, чтобы поздравить с Днем матери.
- Символ Дня матери в России - незабудка.
- В России существует три награды для женщин - Медаль материнства, орден "Материнская слава" и орден "Родительская слава".

День матери в России

В России праздник День матери учреждён в 1998 году и по указу главы Российской Федерации его датой было определено последнее воскресенье ноября, однако первый раз его отметили на 10 лет раньше. Его автором стала Эльмира Джавадовна Гусейнова, учитель русского языка и литературы из города Баку. Благодаря ее инициативе был подготовлен праздничный концерт, которым впервые отметили эту замечательную дату. Хорошая традиция была подхвачена многими школами страны, постепенно праздник стал всенародным.





Очумелые ручки

Поделки ко Дню Матери своими руками:

День Матери всегда светлый и добрый праздник. И хочется порадовать свою любимую родительницу открыткой или портретом. Маленькие детки часто дарят поделки и аппликации, которые творят своими милыми ручками. Очень приятно получать такие подарки. А эти глазки, когда ребенок заглядывает в ваше лицо и ждет мамину реакцию! Но, конечно, деткам нужно дать идею и тут включаются взрослые. Это могут быть старшие братья и сестры, папы, дедушки с бабушками и работники детских учреждений. Кстати, давайте мы не будем забывать, что бабушки — тоже мамы! Им тоже приятно получать подарки!

Делаем кустик :

☑возьмем 1 лист двусторонней зеленой бумаги формата А4,

☑клей,

☑ножницы,

☑карандаш и линейку,

☑цветную бумагу для цветочков.


Сначала в длину свернем А4. Со стороны сгиба наметим полосы. Ширина у них может быть разная: 1-4 см. Разрезаем их, не доходя до края 2 см. Воспитатель сам делает линию, чтобы ребенку было понятно, до какой отметки можно стричь.

Затем сворачиваем бахрому в сверток и края фиксируем клеем.

Из разноцветной бумаги детки вырезают цветочки и приклеивают на импровизированные веточки.


Материалы сайта:

<https://vk.com/away.php?utf=1&to=https%3A%2F%2Fnsportal.ru%2Fdetskiy-sad%2Faplikatsiya-lepka%2F2020%2F11%2F18%2Fpodelki-ko-dnyu-materi-svoimi-rukami-s-shablonami-master>



Учимся, играя

Найди отличия :



Лабиринт



Наша дружная семья

МКДОУ «Детский сад №1 п.Дубна»

Адрес : 301160, Тульская область, Дубенский район, пос.Дубна,
ул . 50 лет ВЛКСМ, д. 3

Телефон: 8 (48732) 2-19-30

Адрес электронной почты: ds1.dubna@tularegion.org

Официальный сайт: <http://ds1dubna.ucoz.ru>

Выпуск подготовили:

Старший воспитатель: Серегина Е.А. , педагог: Левкина У.В,

педагог-психолог: Серова Т.С., учитель-логопед Родькина А.С.

Группа детского сада в вк:



Группа «Наша дружная семья» в вк:

